

Holger Ziegler ■ Mainz ■ 14.6.2018

# Ambulante Dienste im Reformdiskurs

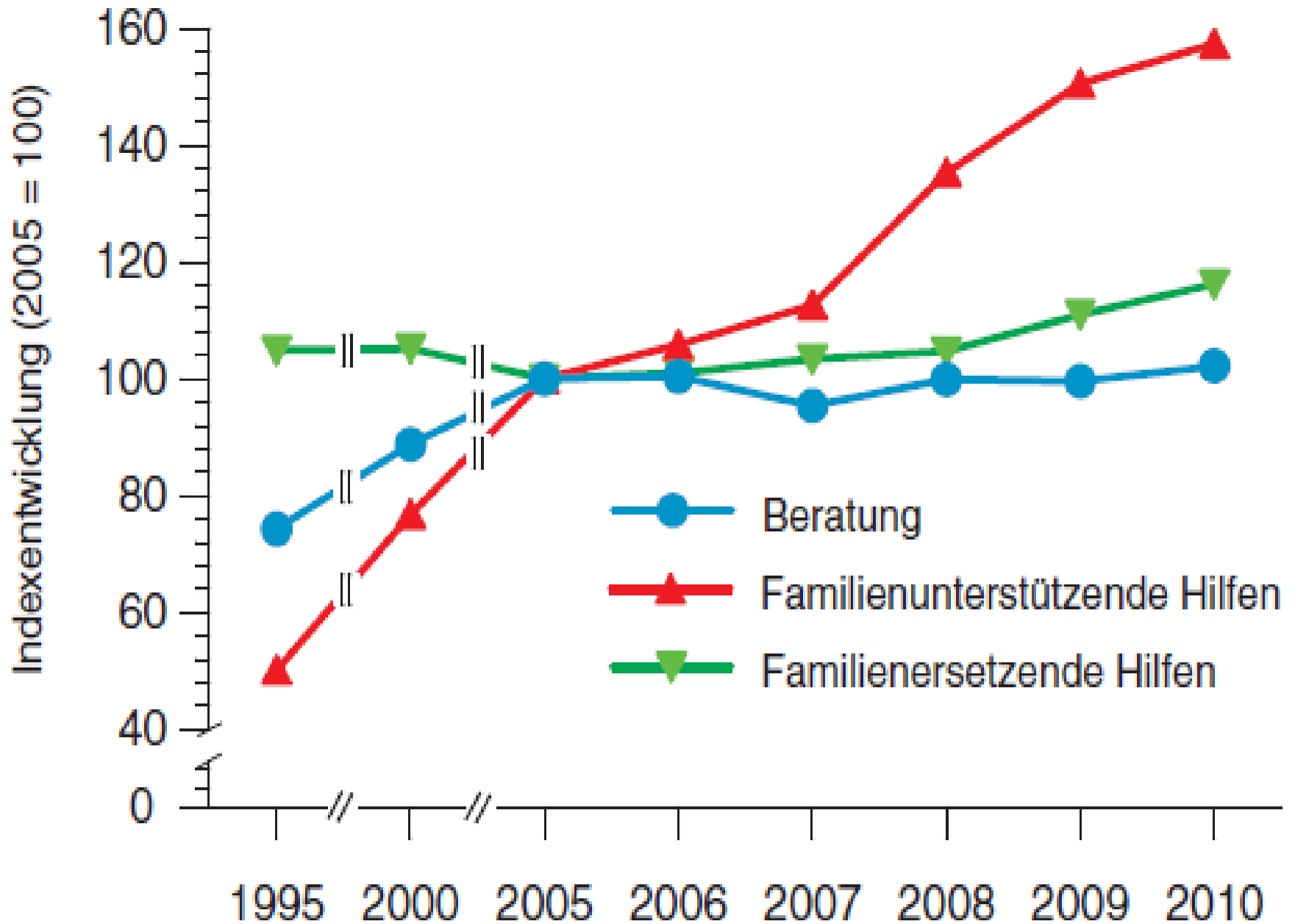
## Drei Diagnosen zur Entwicklung der HzE

# Teil 1

## **Kindeswohlgefährdung und die Rückkehr zur Obrigkeitsformaten**

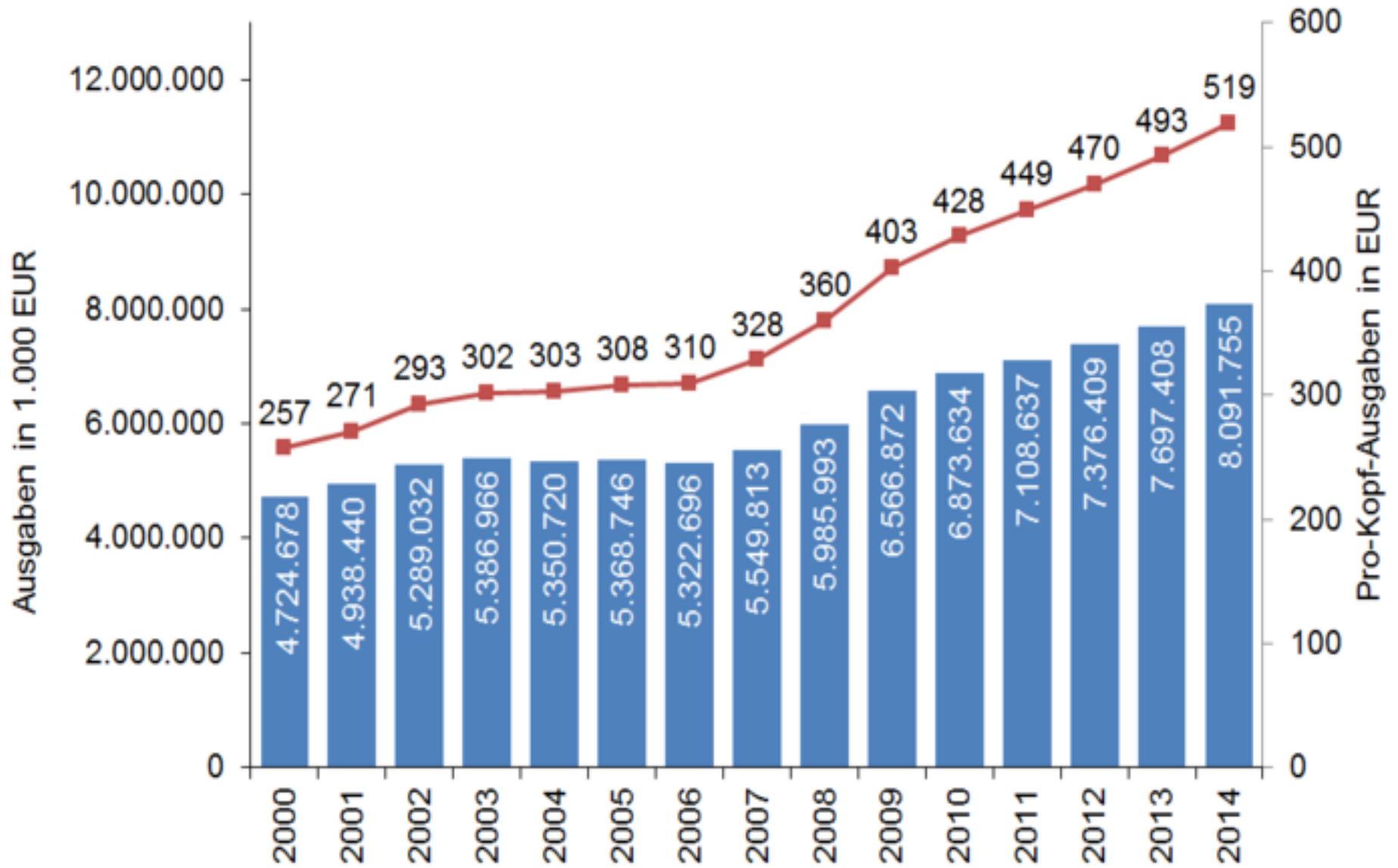
## Teil 2

# Die Reduktion (nicht Steigerung) ambulanter Leistungen

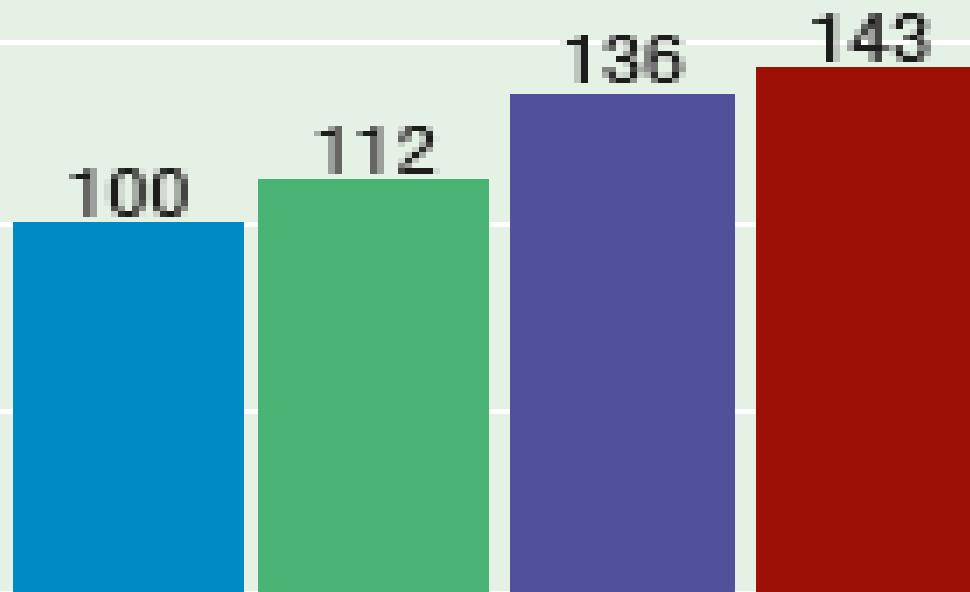


TAB. 4.3: Durchschnittliche vereinbarte Leistungsstunden pro Woche bei ambulanten Hilfen zur Erziehung nach Klassen (Jugendamtsbezirke; 2014; andauernde Hilfen am 31.12.)

Vereinbarungen im Durchschnitt zwischen ... und ... Stunden pro Woche	Anzahl der Kommunen	Verteilung der Anzahl in %	Median	Arithmetisches Mittel	Variationskoeffizient
Unter 4	91	16%	3,6	3,5	0,11
4 bis unter 5,75	288	52%	4,9	4,9	0,10
5,75 bis unter 7,5	131	23%	6,2	6,3	0,08
7,5 bis unter 9,25	31	6%	8,1	8,1	0,06
9,25 und mehr	18	3%	11,5	13,9	0,55
Insgesamt	559	100%	5,1	5,5	0,44

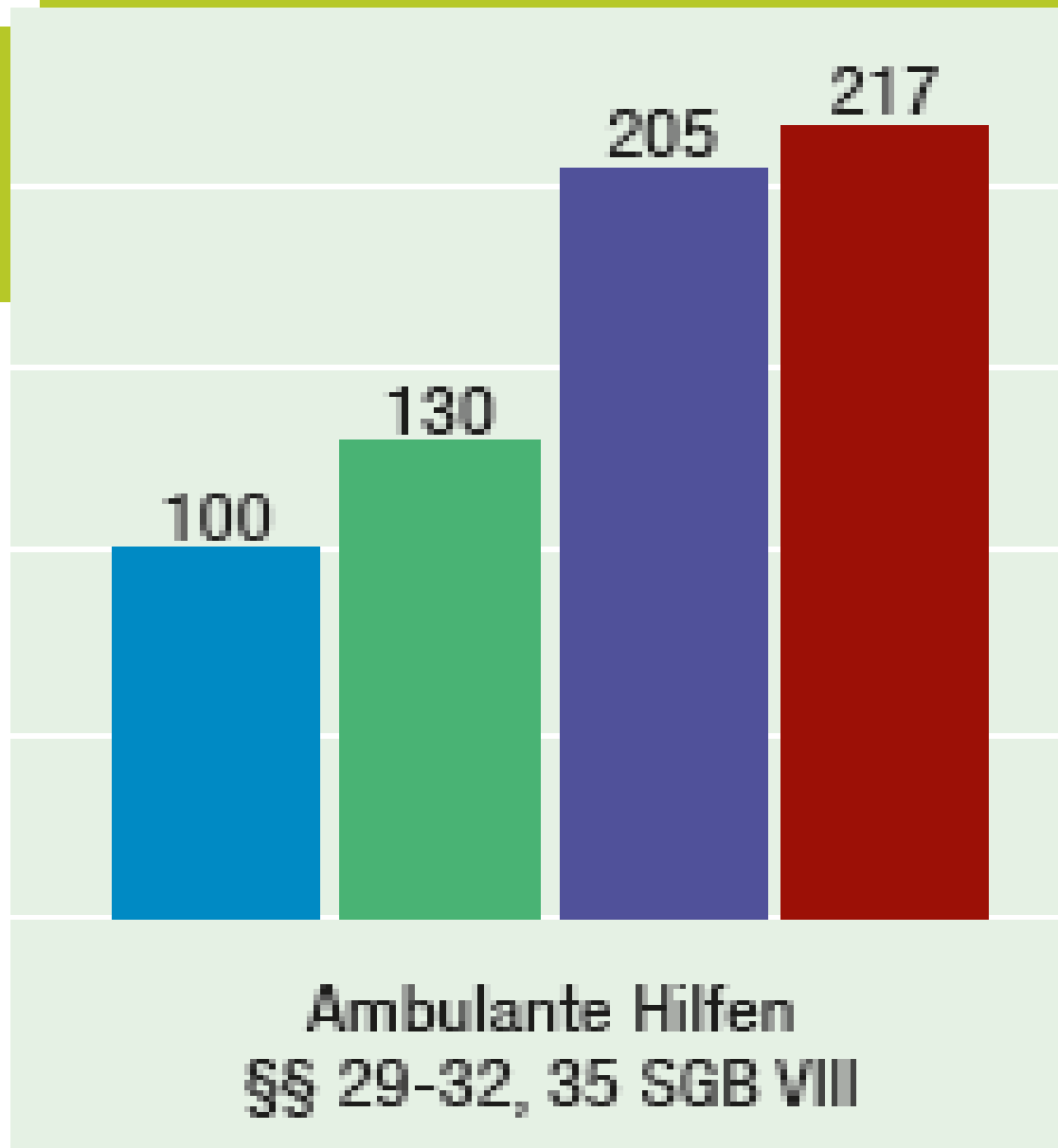


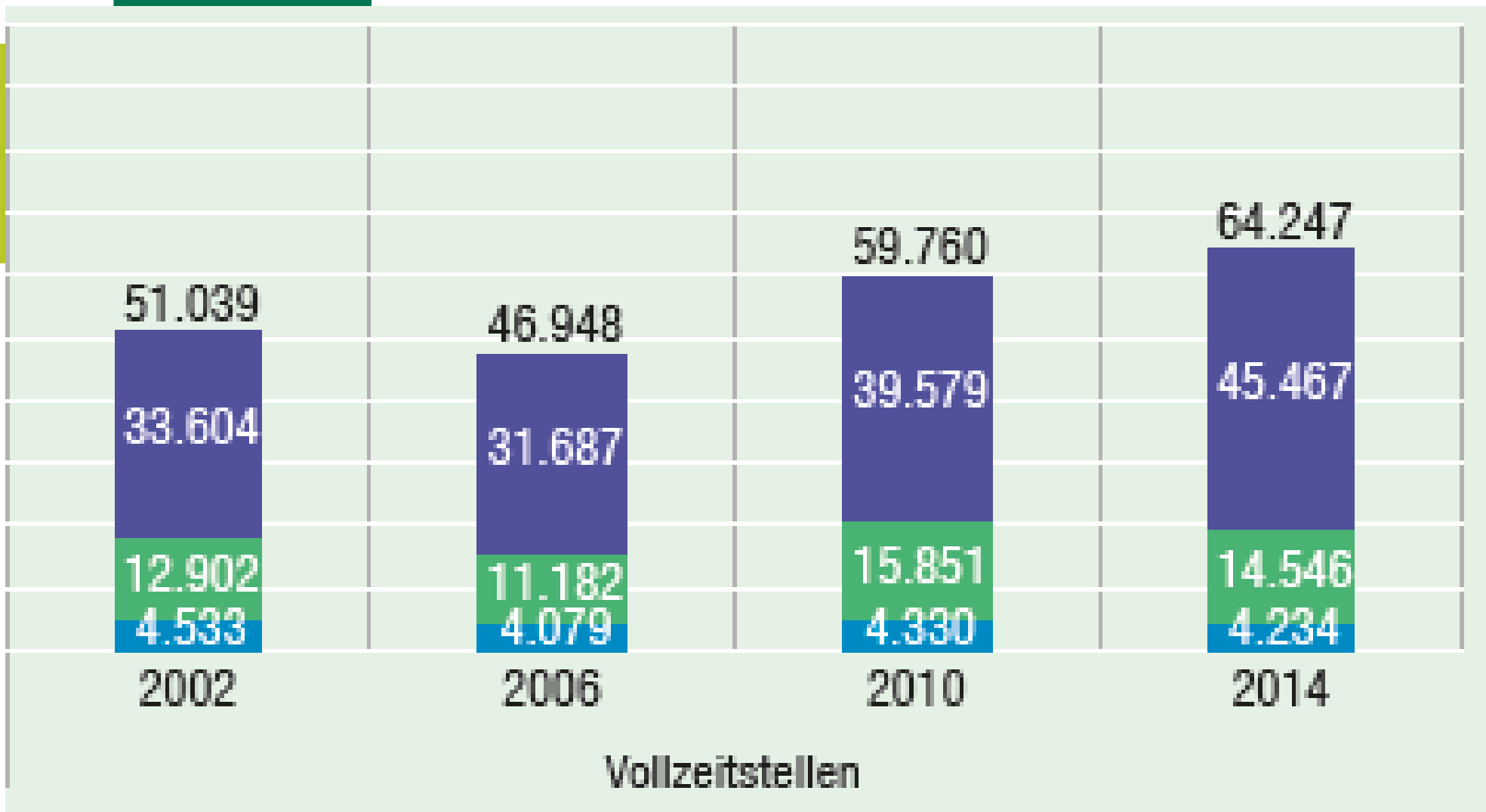
■ 2000 ■ 2005 ■ 2010 ■ 2014



Hilfen zur Erziehung  
§§ 28-35 SGB VIII insg.







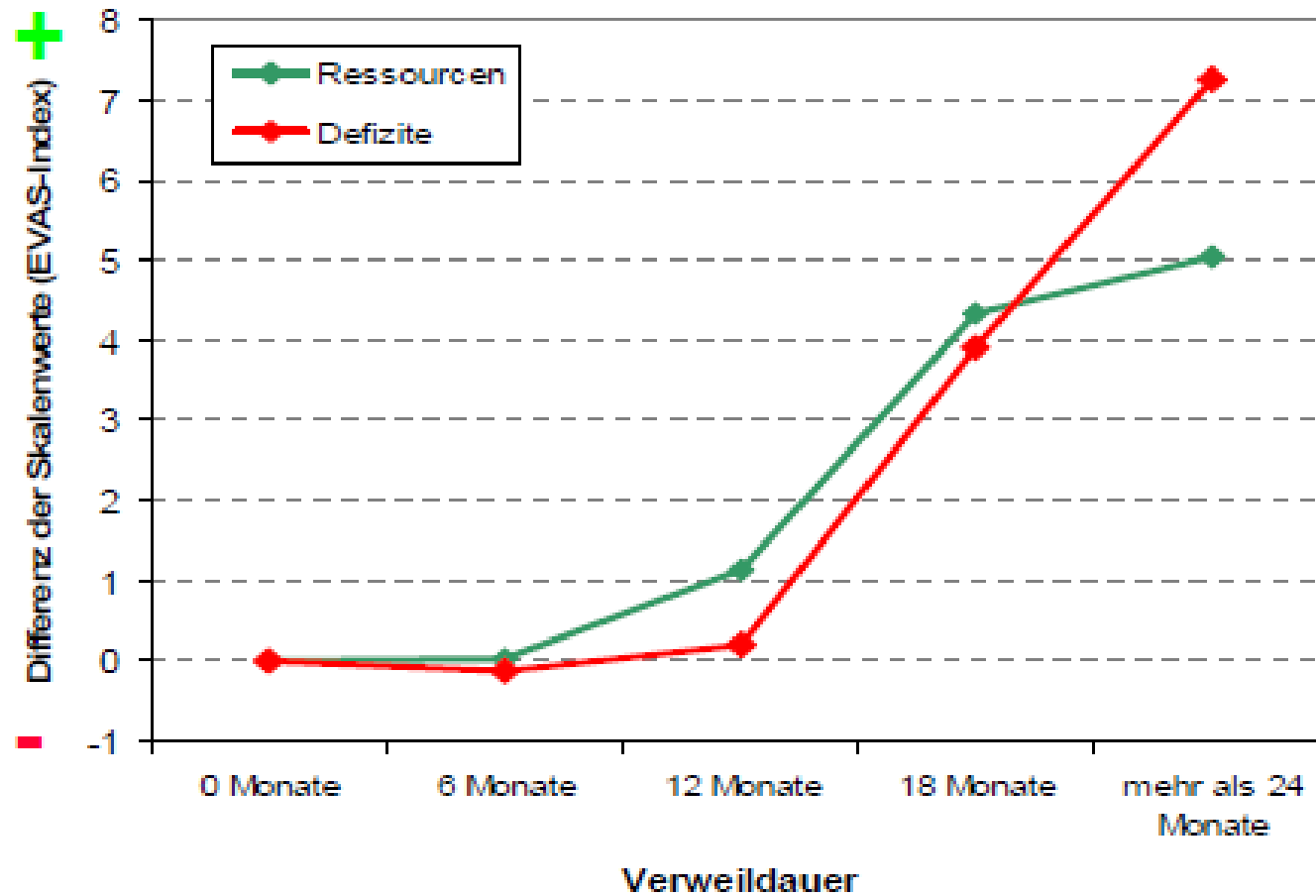
■ Beratung (§ 28 SGB VIII) ■ Ambulante Hilfen (§ 27,2, 29-32, 35 SGB VIII) ■ Heimerziehung (§ 34 SGB VIII)

	Personal (VZÄ) in amb. Hilfen	Ambulante Hilfen (Summe andauernde und beendete Hilfen)	Quote
2010	3.534	55.861	1: 15,8
2014	3.102	63.624	1: 20,5
Entw. 10-14	-12,2%	+13,9%	

Michael Maccsenaere 2011

## Effektstärke und Verweildauer

---

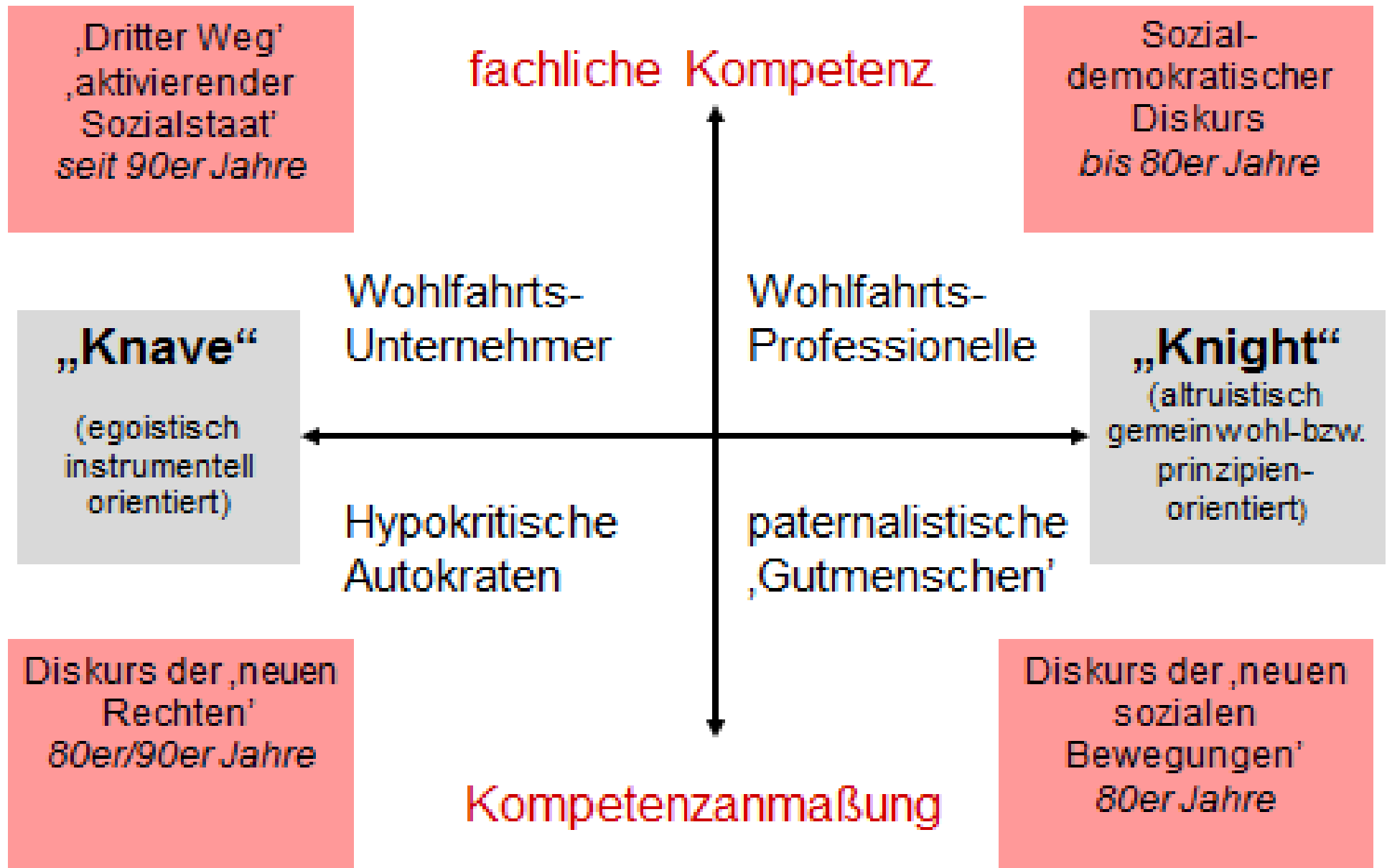


<b>Alter</b>	<b>HxE gemäß 27ff &amp; 41 SGB VIII</b>	<b>Keine weitere Maßnahme (im Sinne von HxE oder anderen öffentlichen Maßnahmen von sozialen oder gesundheitsbezogenen Diensten)</b>	<b>Keine weitere Maßnahme (ohne Zuständigkeitswechsel als Bedingungsgrund)</b>
<b>Insgesamt</b>	39,4%	42,7%	45,8%
<b>3 -6 ..</b>	61,6%	17,7%	24%
<b>6 -9 ..</b>	56,9%	16,8%	20%
<b>9 - 12 .</b>	<b>51,0%</b>	22,6%	26,3%
<b>12 - 15</b>	44,2%	31,7%	34,9%
<b>15 - 18</b>	33,4%	45,9%	49,4%
<b>18-21</b>	36,4%	55,8%	56,7%

## Teil 3

# **Deprofessionalisierung – Die Beschränkung der Handlungs- und Entscheidungsautonomie in der Kinder- und Jugendhilfe**

Diskursiv zugeschriebene Kompetenzen (vertikale Achse) & Motivationen (horizontale Achse) sozialer Dienstleistungserbringer



**Vielen Dank.**